



Acompanhamento semanal de transferências de pacientes entre Regiões

RS, Macrorregiões e Regiões Covid-19

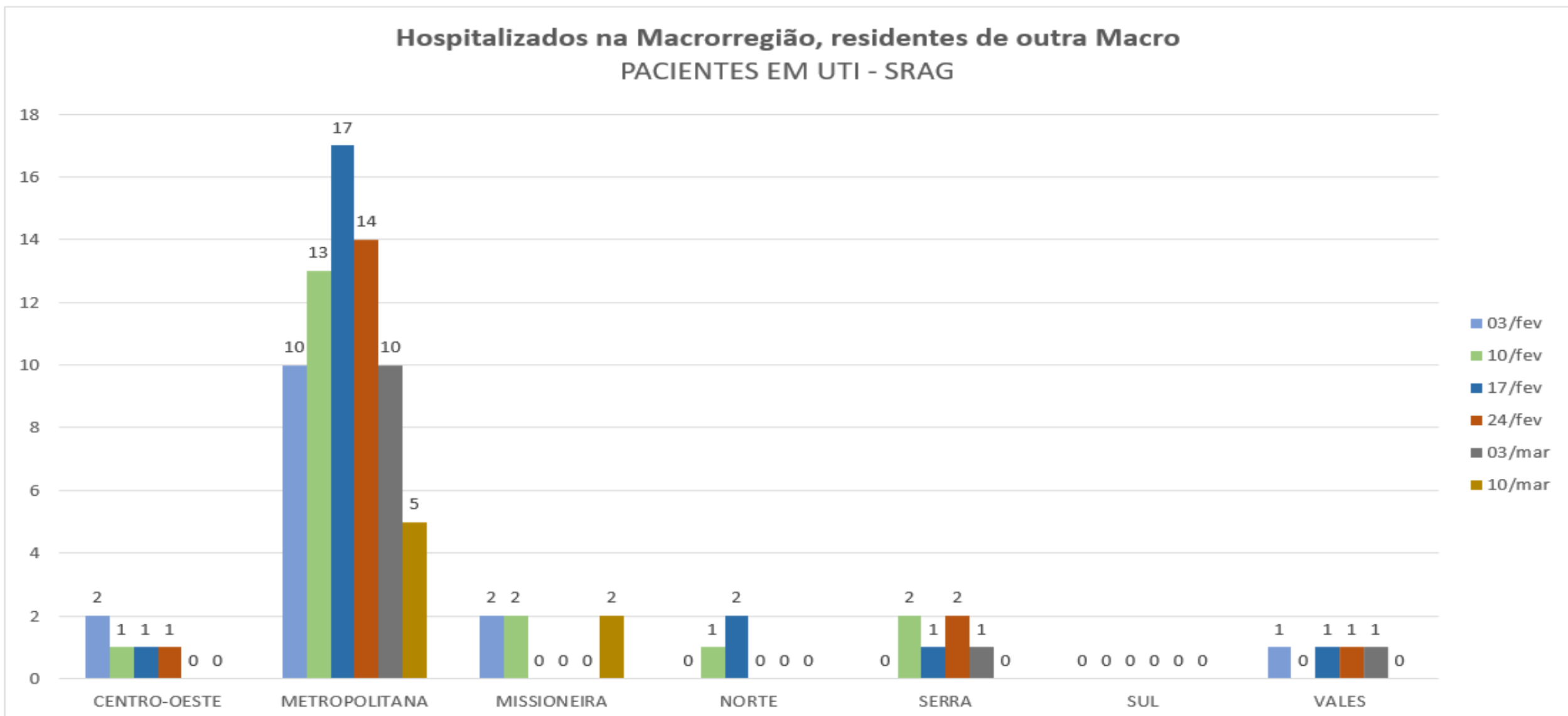
Atualizado em 10 de março de 2022

Departamento de
Auditoria do SUS



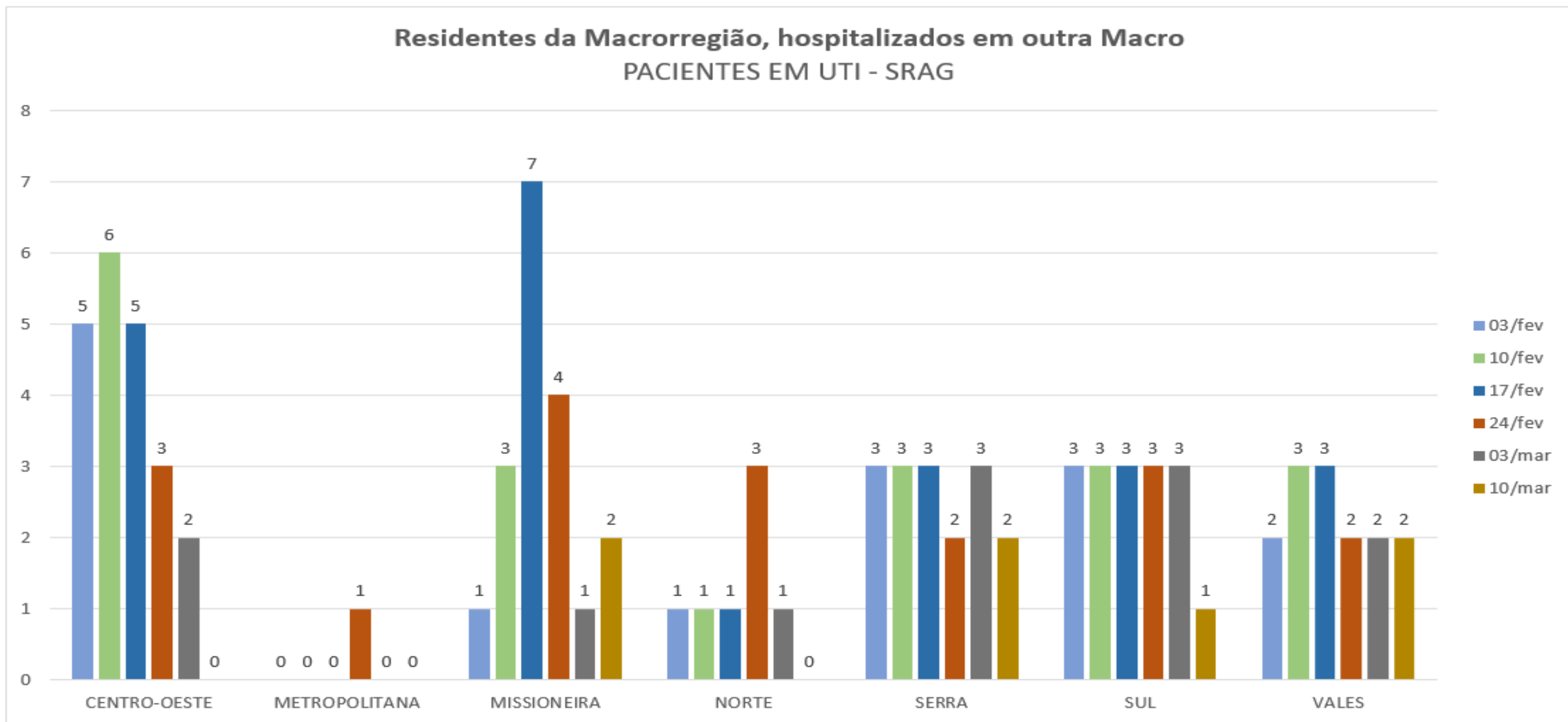
Hospitalizados na Macrorregião, residentes de outra Macro

PACIENTES EM UTI - SRAG



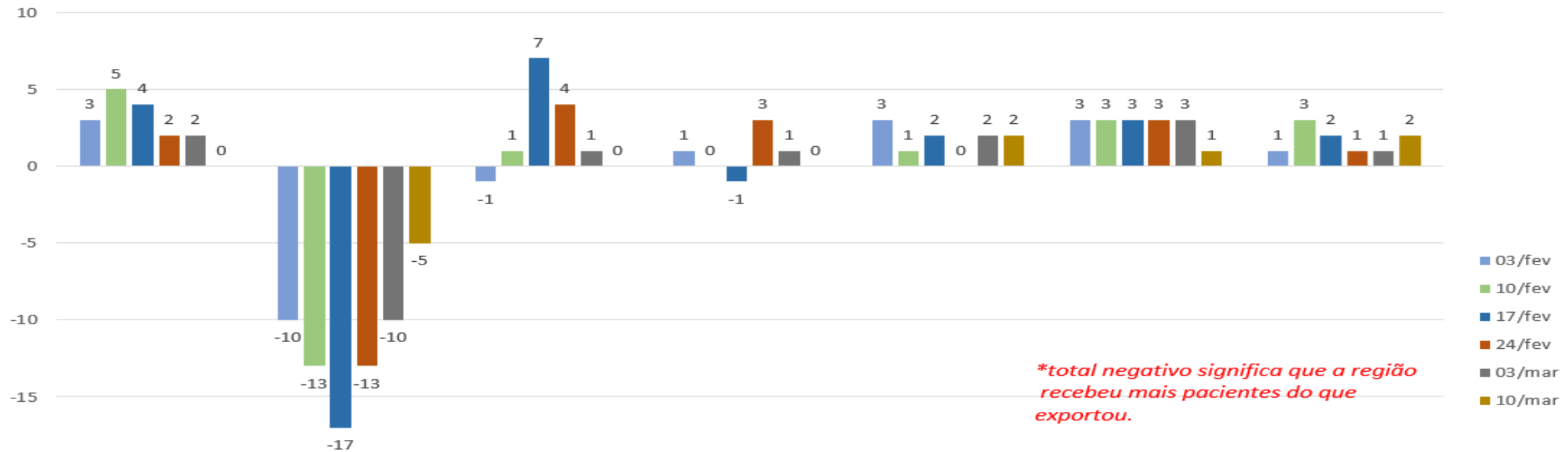
Residentes da Macrorregião, hospitalizados em outra Macro

PACIENTES EM UTI - SRAG



Acompanhamento de pacientes exportados (Total* de pacientes encaminhados para outra região)

Acompanhamento de pacientes exportados (total* de pacientes encaminhados para outra região)
PACIENTES EM UTI - SRAG

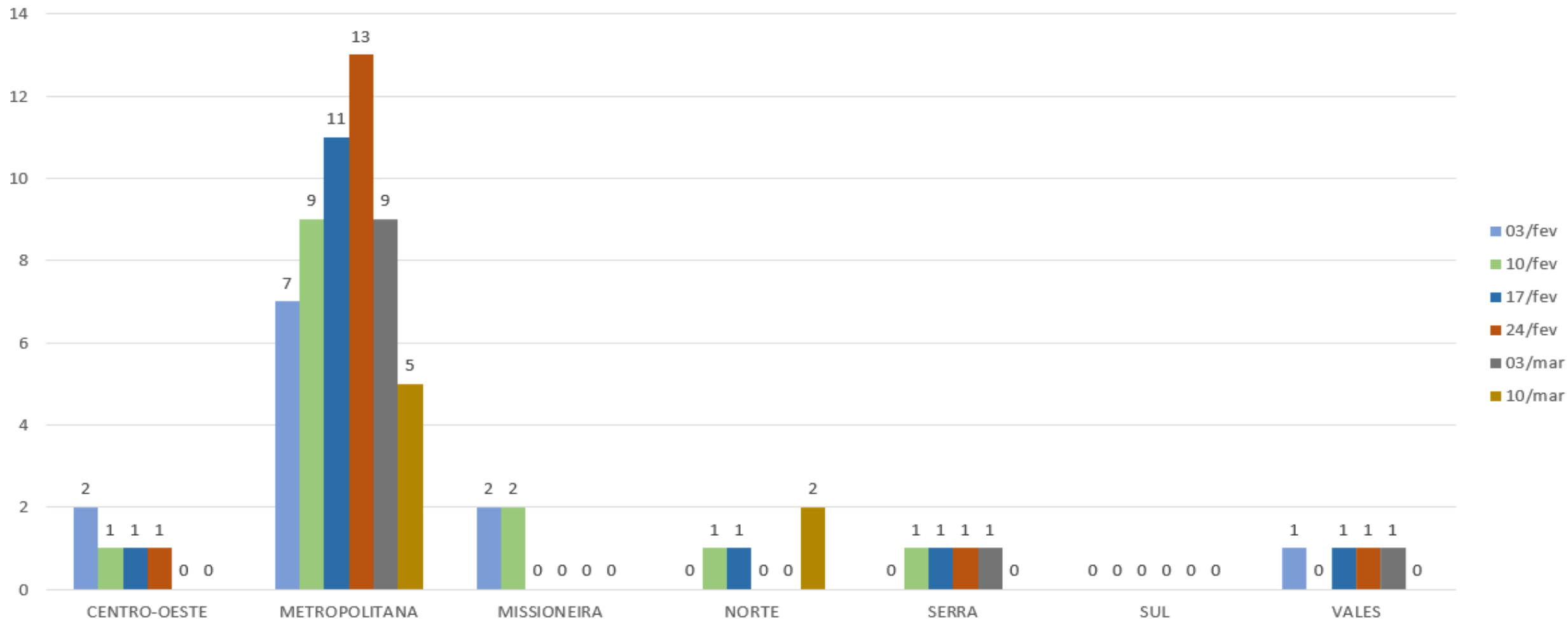


	CENTRO-OESTE	METROPOLITANA	MISSIONEIRA	NORTE	SERRA	SUL	VALES
03/fev	3	-10	-1	1	3	3	1
10/fev	5	-13	1	0	1	3	3
17/fev	4	-17	7	-1	2	3	2
24/fev	2	-13	4	3	0	3	1
03/mar	2	-10	1	1	2	3	1
10/mar	0	-5	0	0	2	1	2

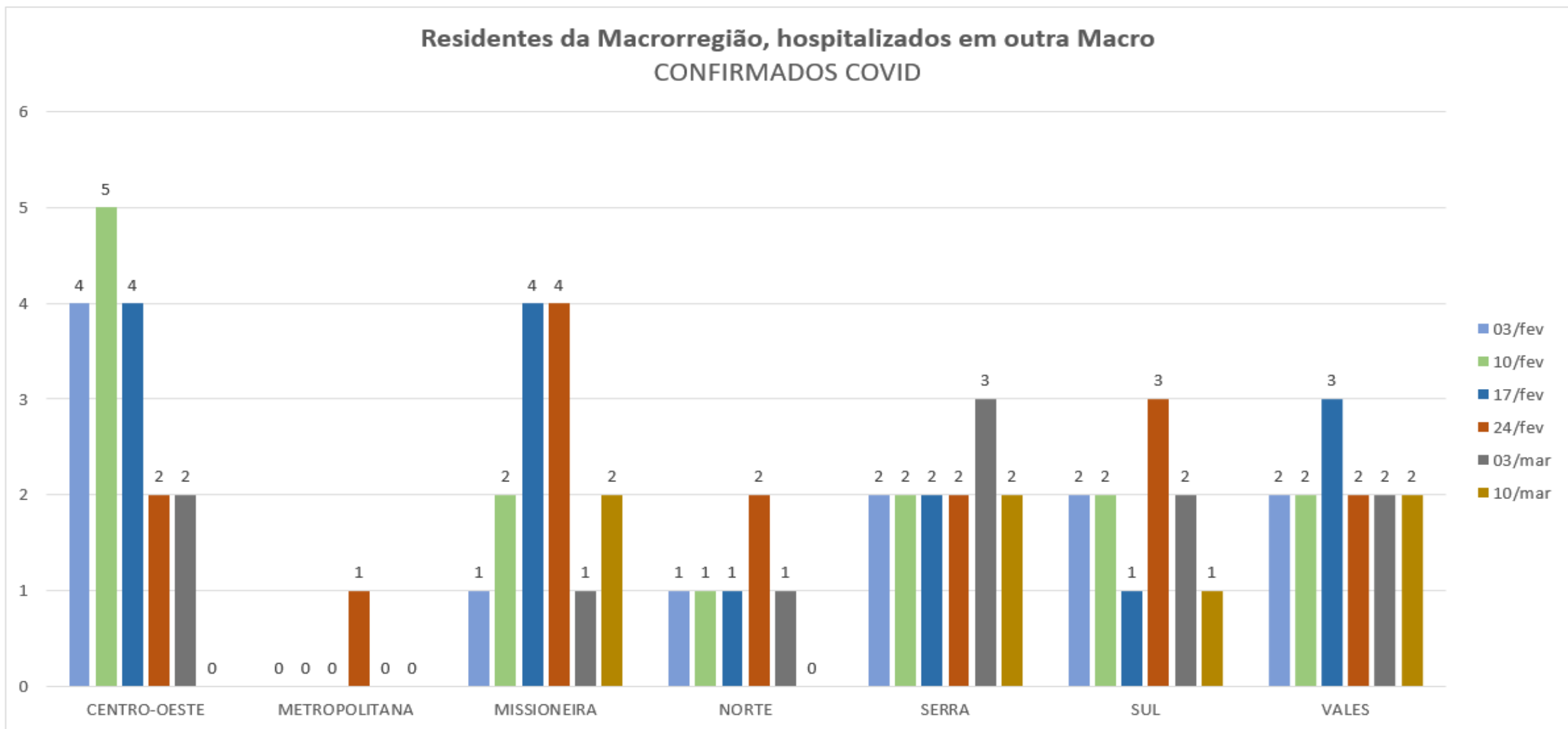


Hospitalizados na Macrorregião, residentes de outra Macro CONFIRMADOS COVID

Hospitalizados na Macrorregião, residentes de outra Macro CONFIRMADOS COVID

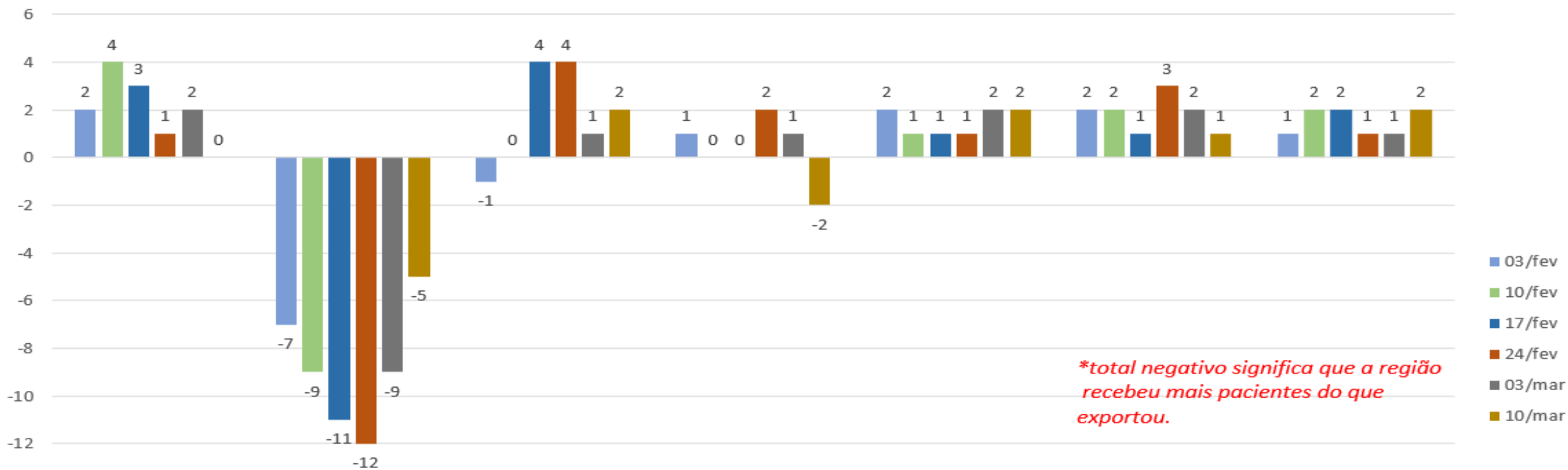


Residentes da Macrorregião, hospitalizados em outra Macro CONFIRMADOS COVID



Acompanhamento de pacientes exportados (Total* de pacientes encaminhados para outra região)

Acompanhamento de pacientes exportados (total* de pacientes encaminhados para outra região)
Confirmados COVID



**total negativo significa que a região recebeu mais pacientes do que exportou.*

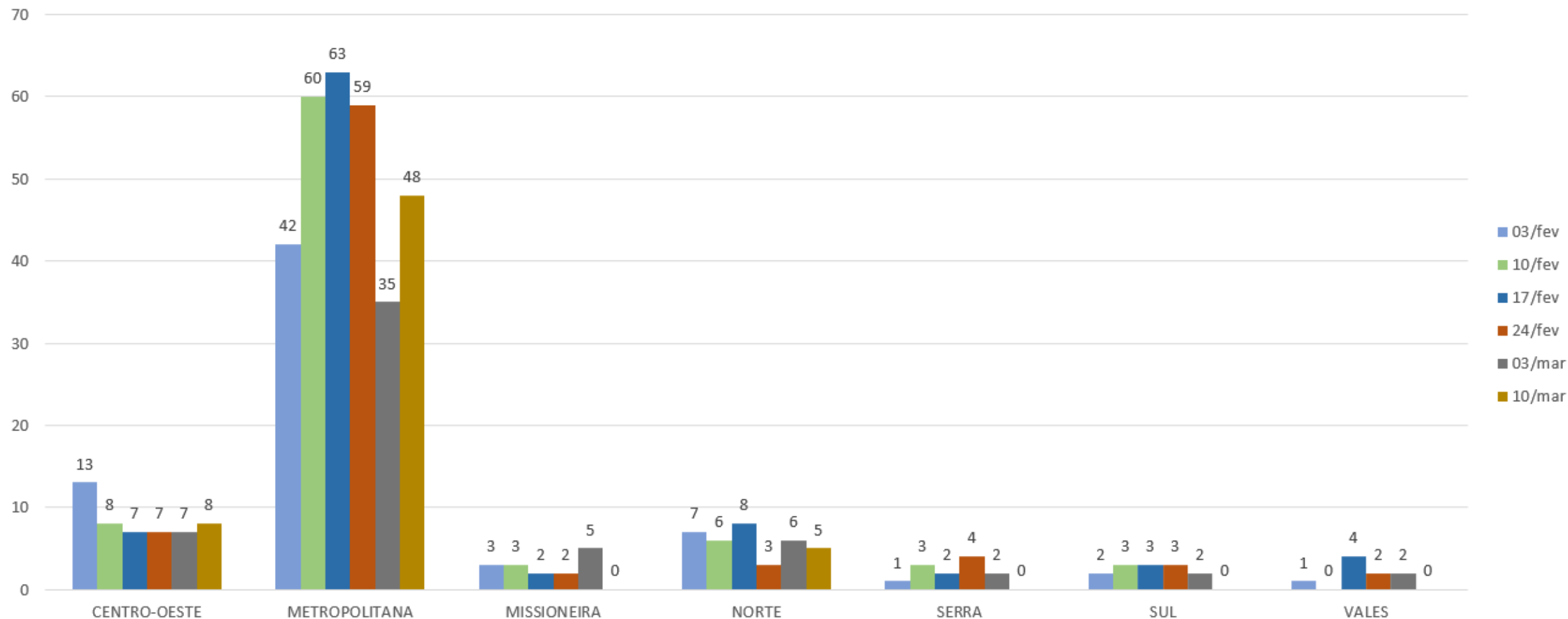
	CENTRO-OESTE	METROPOLITANA	MISSIONEIRA	NORTE	SERRA	SUL	VALES
03/fev	2	-7	-1	1	2	2	1
10/fev	4	-9	0	0	1	2	2
17/fev	3	-11	4	0	1	1	2
24/fev	1	-12	4	2	1	3	1
03/mar	2	-9	1	1	2	2	1
10/mar	0	-5	2	-2	2	1	2



Hospitalizados na Macrorregião, residentes de outra Macro

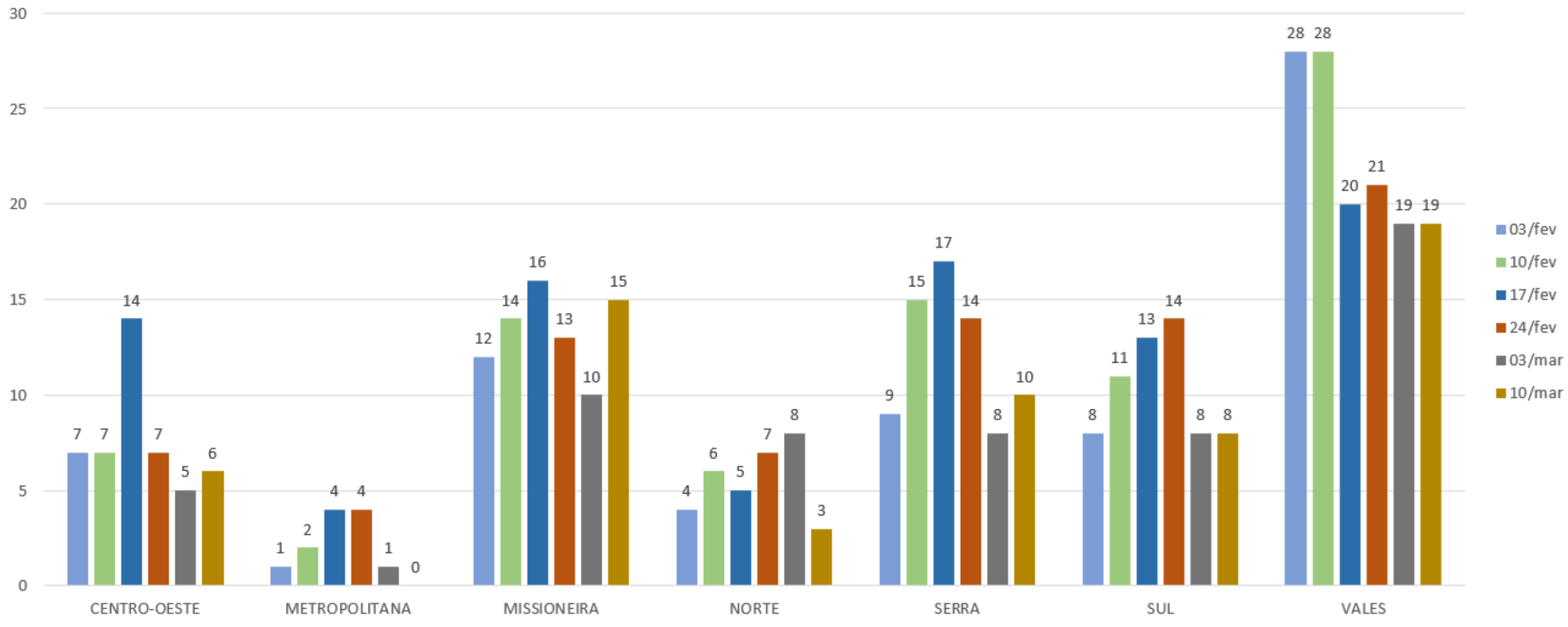
UTI Independente da causa

Hospitalizados na Macrorregião, residentes de outra Macro
UTI - Independente da causa



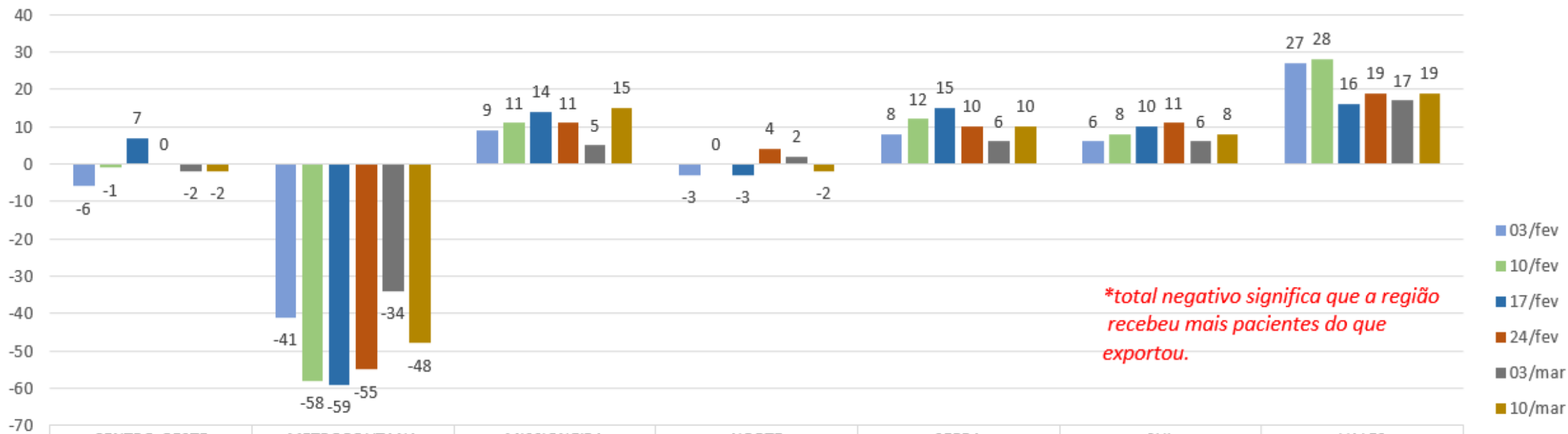
Residentes da Macrorregião, hospitalizados em outra Macro UTI Independente da causa

Residentes da Macrorregião, hospitalizados em outra Macro
UTI - Independente da causa



Acompanhamento de pacientes exportados (Total* de pacientes encaminhados para outra região)

Acompanhamento de pacientes exportados (total* de pacientes encaminhados para outra região)
UTI - Independente da causa

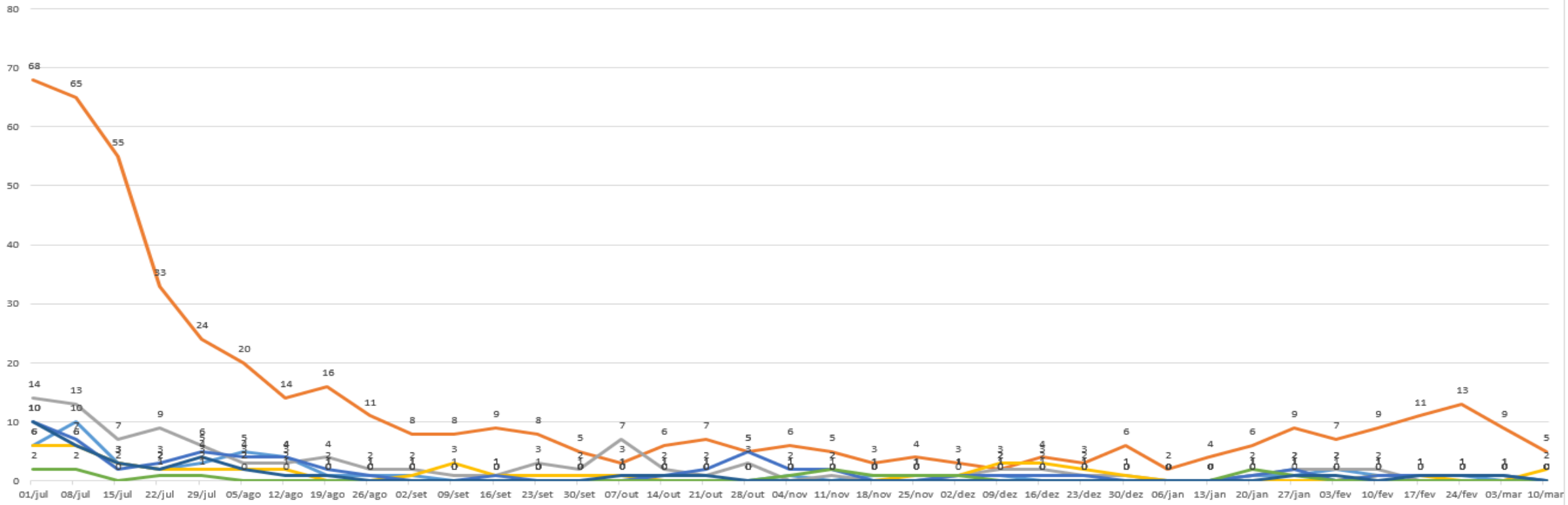


	CENTRO-OESTE	METROPOLITANA	MISSIONEIRA	NORTE	SERRA	SUL	VALES
■ 03/fev	-6	-41	9	-3	8	6	27
■ 10/fev	-1	-58	11	0	12	8	28
■ 17/fev	7	-59	14	-3	15	10	16
■ 24/fev	0	-55	11	4	10	11	19
■ 03/mar	-2	-34	5	2	6	6	17
■ 10/mar	-2	-48	15	-2	10	8	19



Evolução semanal de hospitalizados na Macrorregião, residentes de outra Macro CONFIRMADOS COVID

Hospitalizados na Macrorregião, residentes de outra Macro CONFIRMADOS COVID



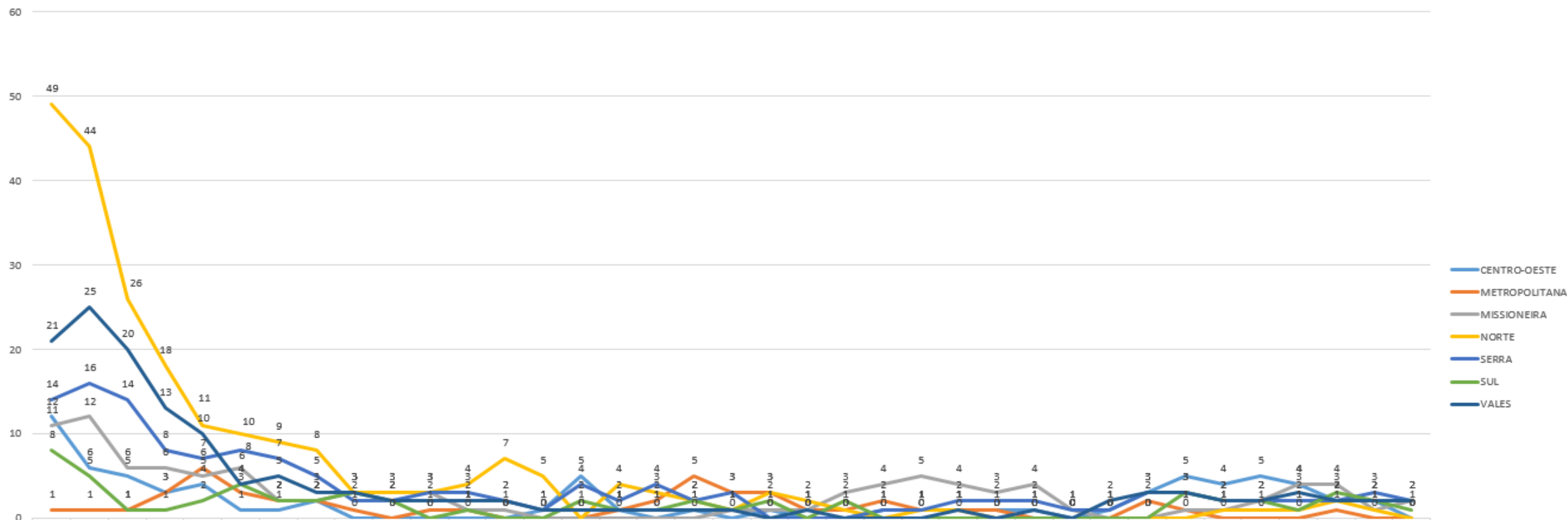
	23/jul	23/jul	23/jul																																						
CENTRO-OESTE	6	10	3	2	3	5	4	1	1	1	0	0	0	0	0	0	0	1	0	1	1	1	1	0	0	0	0	0	0	1	1	2	1	1	1	0	0				
METROPOLITANA	68	65	55	33	24	20	14	16	11	8	8	9	8	5	3	6	7	5	6	5	3	4	3	2	4	3	6	2	4	6	9	7	9	11	13	9	5				
MISSIONEIRA	14	13	7	9	6	3	3	4	2	2	1	1	3	2	7	2	1	3	0	1	0	0	1	2	2	1	1	0	0	1	2	2	2	0	0	0	0				
NORTE	6	6	3	2	2	2	2	0	0	1	3	1	1	1	1	0	0	0	0	0	0	1	1	3	3	2	1	0	0	0	0	0	0	1	1	0	0	2			
SERRA	10	7	2	3	5	4	4	2	1	0	0	1	0	0	0	1	2	5	2	2	0	0	1	1	1	1	0	0	0	1	2	0	1	1	1	1	0				
SUL	2	2	0	1	1	0	0	0	0	0	0	0	0	0	0	0	0	0	1	2	1	1	0	0	0	0	0	0	0	2	1	0	0	0	0	0	0				
VALES	10	6	3	2	4	2	1	1	0	0	0	0	0	0	1	1	1	0	0	0	0	0	0	0	0	0	0	0	0	0	1	1	0	1	1	1	0				

— CENTRO-OESTE — METROPOLITANA — MISSIONEIRA — NORTE — SERRA — SUL — VALES



Evolução semanal de residentes da Macrorregião, hospitalizados em outra Macro CONFIRMADOS COVID

Residentes da Macrorregião, hospitalizados em outra Macro
CONFIRMADOS COVID

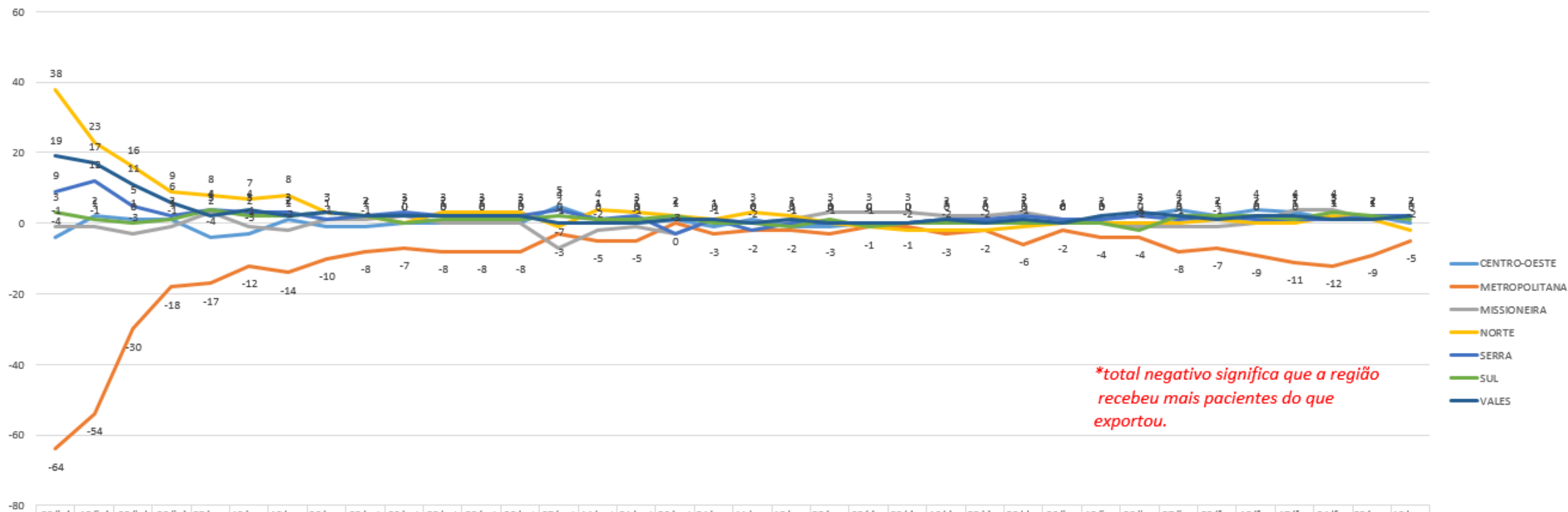


	01/jul	08/jul	15/jul	22/jul	29/jul	05/ago	12/ago	19/ago	26/ago	02/set	09/set	15/set	23/set	30/set	07/out	14/out	21/out	28/out	04/nov	11/nov	18/nov	25/nov	02/dez	09/dez	16/dez	23/dez	30/dez	06/jan	13/jan	20/jan	27/jan	03/fev	10/fev	17/fev	24/fev	03/mar	10/mar			
CENTRO-OESTE	12	6	5	3	4	1	1	2	0	0	0	0	0	1	5	1	0	1	0	1	0	0	1	1	1	1	1	0	0	0	0	0	0	0	0	0	0	0	0	0
METROPOLITANA	1	1	1	3	6	3	2	2	1	0	1	1	0	0	0	1	2	5	3	3	1	1	2	1	1	1	0	0	0	2	1	0	0	0	0	1	0	0	0	
MISSIONEIRA	11	12	6	6	5	6	2	2	3	3	3	1	1	0	0	0	0	0	1	1	1	3	4	5	4	3	4	1	0	0	1	1	2	4	4	1	2	4	1	2
NORTE	49	44	26	18	11	10	9	8	3	3	3	4	7	5	0	4	3	2	1	3	2	1	0	1	1	0	0	0	0	0	0	0	1	1	1	2	1	2	1	0
SERRA	14	16	14	8	7	8	7	5	2	2	3	3	2	1	4	2	4	2	3	0	0	0	1	1	2	2	2	1	1	3	3	2	2	2	2	2	3	2	2	
SUL	8	5	1	1	2	4	2	2	3	2	0	1	0	0	2	1	1	2	1	2	0	0	2	0	0	0	0	0	0	0	3	2	2	1	3	2	1	0		
VALES	21	25	20	13	10	4	5	3	3	2	2	2	2	1	1	1	1	1	1	0	1	0	0	0	0	1	0	1	0	2	3	3	2	2	3	2	2	2		



Evolução semanal de pacientes exportados (Total* de pacientes encaminhados para outra região)

Acompanhamento semanal de pacientes exportados (total* de pacientes encaminhados para outra região)
Confirmados COVID



	08/jul	15/jul	22/jul	29/jul	05/ago	12/ago	19/ago	26/ago	02/set	09/set	09/set	23/set	30/set	07/out	14/out	21/out	28/out	04/nov	11/nov	18/nov	25/nov	02/dez	09/dez	16/dez	23/dez	30/dez	06/jan	13/jan	20/jan	27/jan	03/fev	10/fev	17/fev	24/fev	03/mar	10/mar
CENTRO-OESTE	-4	2	1	1	-4	-3	1	-1	-1	0	0	0	0	5	1	0	1	-1	1	-1	-1	0	0	1	1	1	0	1	2	4	2	4	3	1	2	0
METROPOLITANA	-64	-54	-30	-18	-17	-12	-14	-10	-8	-7	-8	-8	-8	-3	-5	-5	0	-3	-2	-2	-3	-1	-1	-3	-2	-6	-2	-4	-4	-8	-7	-9	-11	-12	-9	-5
MISSIONEIRA	-1	-1	-3	-1	3	-1	-2	1	1	2	0	0	0	-7	-2	-1	-3	1	0	1	3	3	3	2	2	3	1	0	-1	-1	-1	0	4	4	1	2
NORTE	38	23	16	9	8	7	8	3	2	0	3	3	3	-1	4	3	2	1	3	2	0	-1	-2	-2	-2	-1	0	0	0	0	1	0	0	2	1	-2
SERRA	9	12	5	2	4	3	3	1	2	3	2	2	2	4	1	2	-3	1	-2	0	0	0	0	1	1	2	1	1	2	1	2	1	1	1	2	2
SUL	3	1	0	1	4	2	2	3	2	0	1	1	1	2	1	1	2	0	0	-1	1	-1	0	0	0	0	0	0	-2	2	2	2	1	3	2	1
VALES	19	17	11	6	2	4	2	3	2	2	2	2	2	0	0	0	1	1	0	1	0	0	0	1	0	1	0	2	3	2	1	2	2	1	1	2



GOVERNO DO ESTADO DO RIO GRANDE DO SUL

Governador: Eduardo Leite

Vice-Governador: Ranolfo Vieira Júnior

GABINETE DE CRISE PARA O ENFRENTAMENTO DA EPIDEMIA COVID-19

Coordenador: Marcelo Soares Alves

COMITÊ DE DADOS

Coordenador: Luís da Cunha Lamb

Assessoria de Comunicação

Assessoria Técnica

GABINETE DO GOVERNADOR

Assessoria Técnica

SECRETARIA DE PLANEJAMENTO, GOVERNANÇA E GESTÃO - SPGG

Secretário: Claudio Leite Gastal

Secretária Adjunta: Izabel Matte

Departamento de Economia e Estatística

Assessoria de Comunicação

SECRETARIA DE ESTADO DA SAÚDE - SES

Secretária: Arita Bergmann

Secretária-Adjunta: Ana Lucia Pires Afonso da Costa

Departamento de Gestão da Atenção Especializada

Departamento de Atenção Primária e Políticas de Saúde

Departamento de Auditoria do SUS

Departamento de Regulação Estadual

Centro Estadual de Vigilância em Saúde



Atualizado em:
10/03/2022

