



Acompanhamento semanal de transferências de pacientes entre Regiões

RS, Macrorregiões e Regiões Covid-19

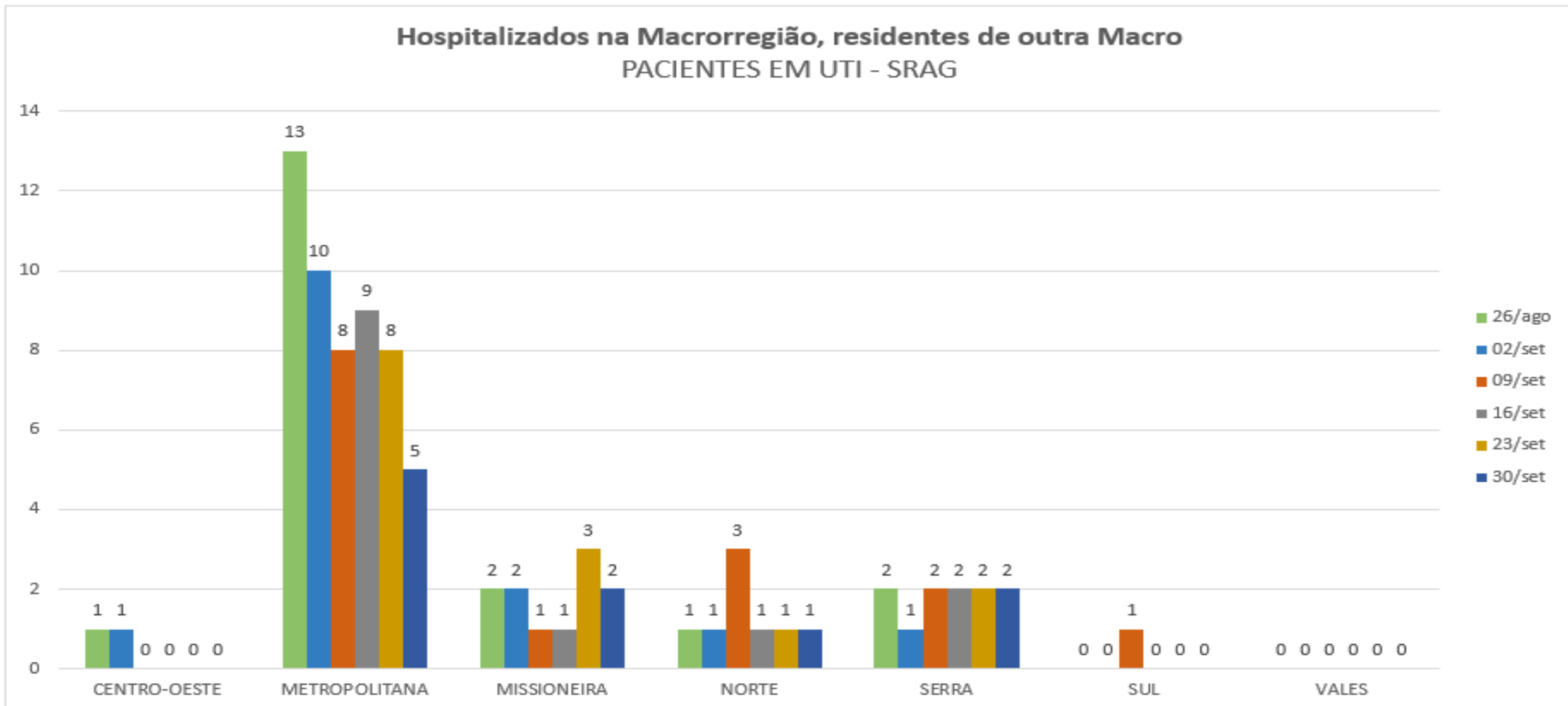
Atualizado em 30 de setembro de 2021

Departamento de
Auditoria do SUS



Hospitalizados na Macrorregião, residentes de outra Macro

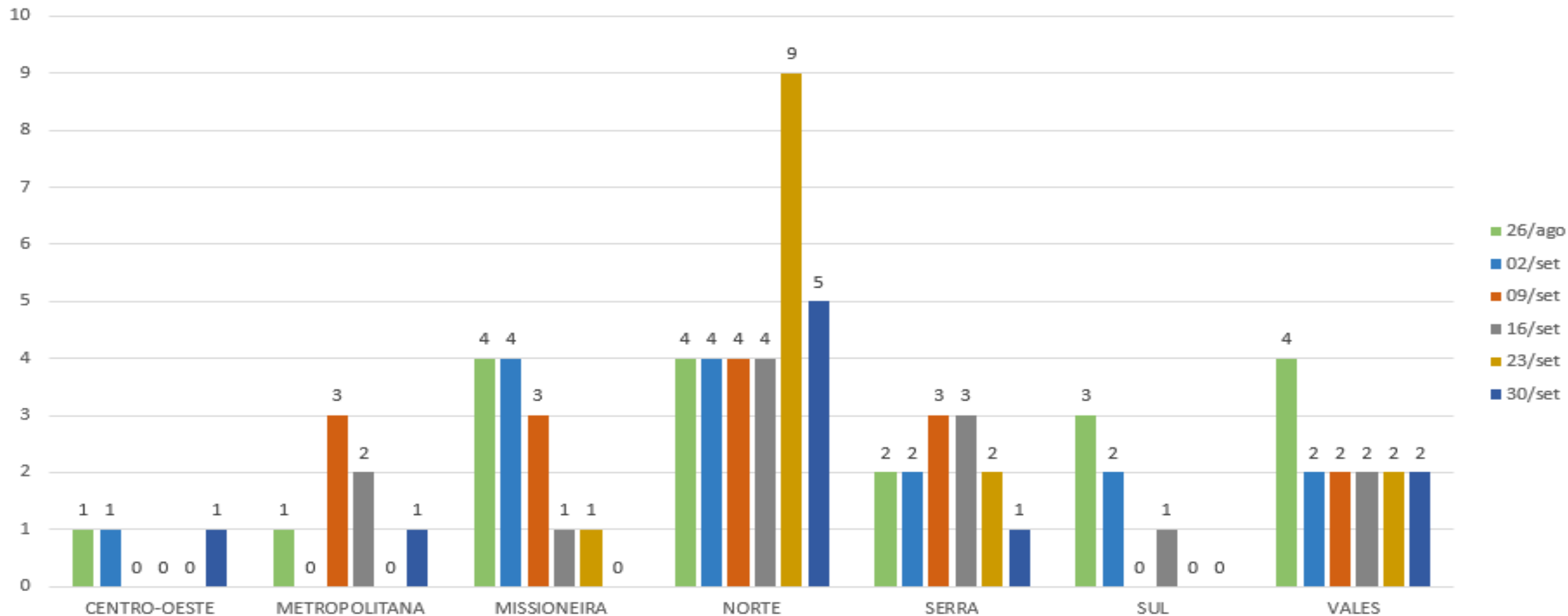
PACIENTES EM UTI - SRAG



Residentes da Macrorregião, hospitalizados em outra Macro

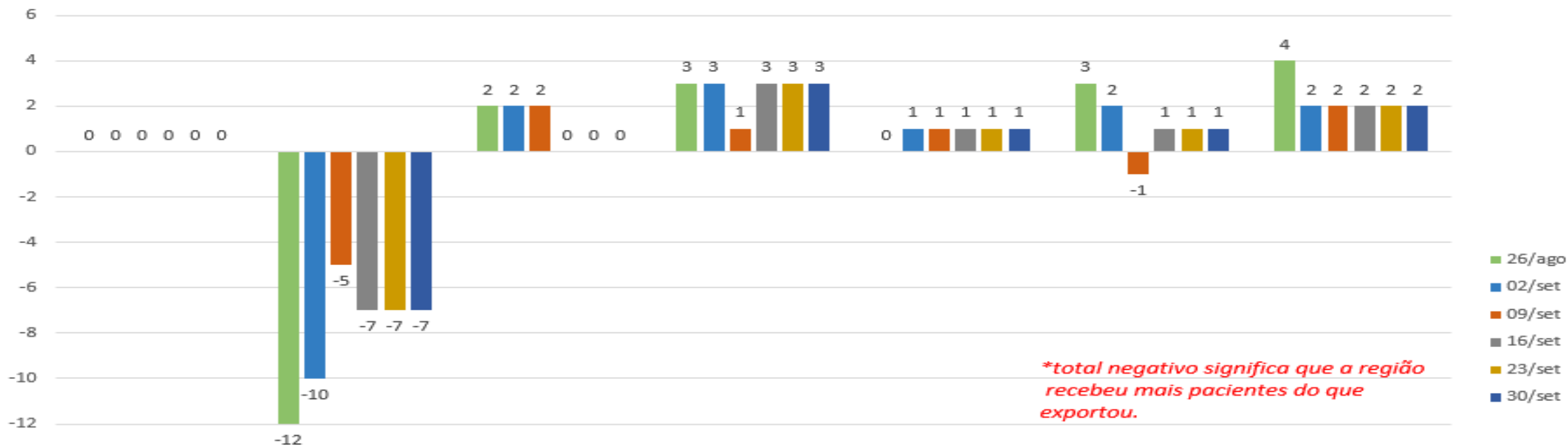
PACIENTES EM UTI - SRAG

Residentes da Macrorregião, hospitalizados em outra Macro
PACIENTES EM UTI - SRAG



Acompanhamento de pacientes exportados (Total* de pacientes encaminhados para outra região)

Acompanhamento de pacientes exportados (total* de pacientes encaminhados para outra região)
PACIENTES EM UTI - SRAG

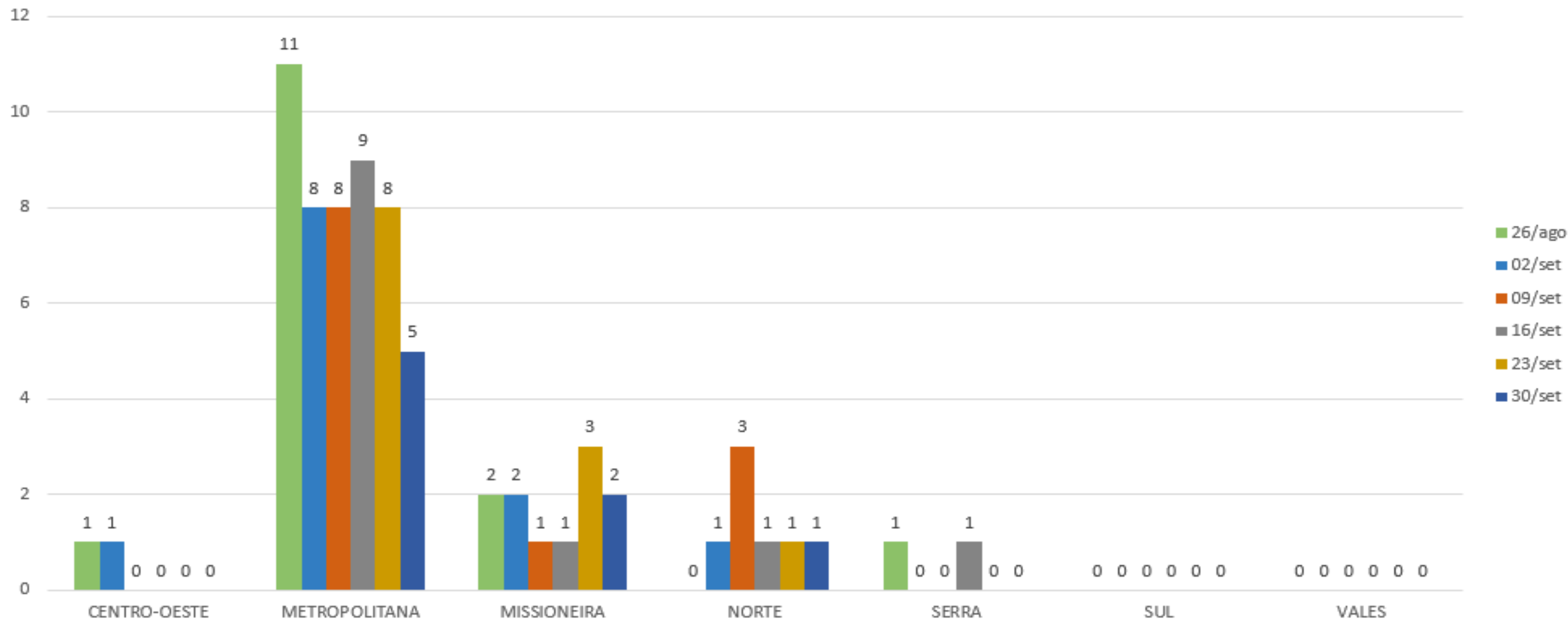


	CENTRO-OESTE	METROPOLITANA	MISSIONEIRA	NORTE	SERRA	SUL	VALES
26/ago	0	-12	2	3	0	3	4
02/set	0	-10	2	3	1	2	2
09/set	0	-5	2	1	1	-1	2
16/set	0	-7	0	3	1	1	2
23/set	0	-7	0	3	1	1	2
30/set	0	-7	0	3	1	1	2

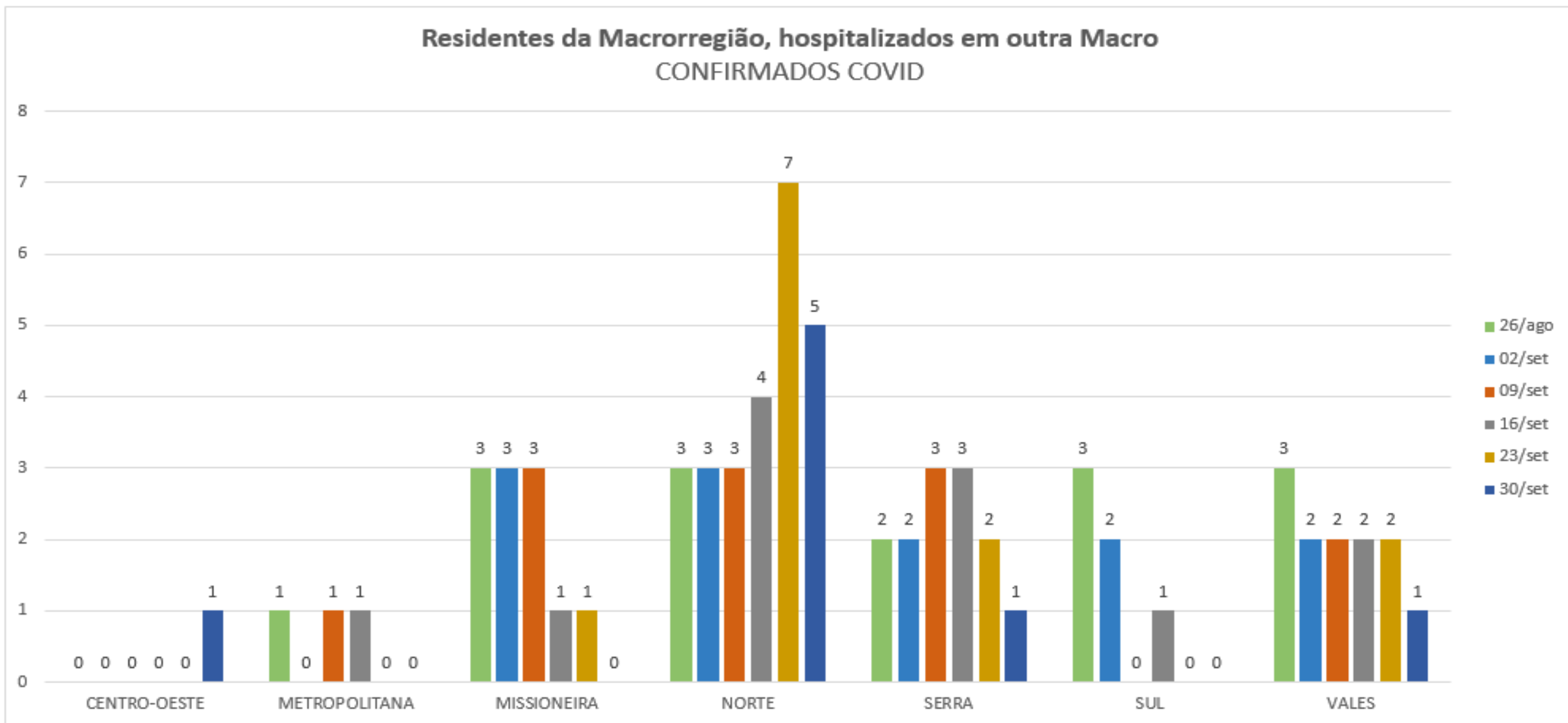


Hospitalizados na Macrorregião, residentes de outra Macro CONFIRMADOS COVID

Hospitalizados na Macrorregião, residentes de outra Macro CONFIRMADOS COVID



Residentes da Macrorregião, hospitalizados em outra Macro CONFIRMADOS COVID



Acompanhamento de pacientes exportados (Total* de pacientes encaminhados para outra região)

Acompanhamento de pacientes exportados (total* de pacientes encaminhados para outra região)
Confirmados COVID



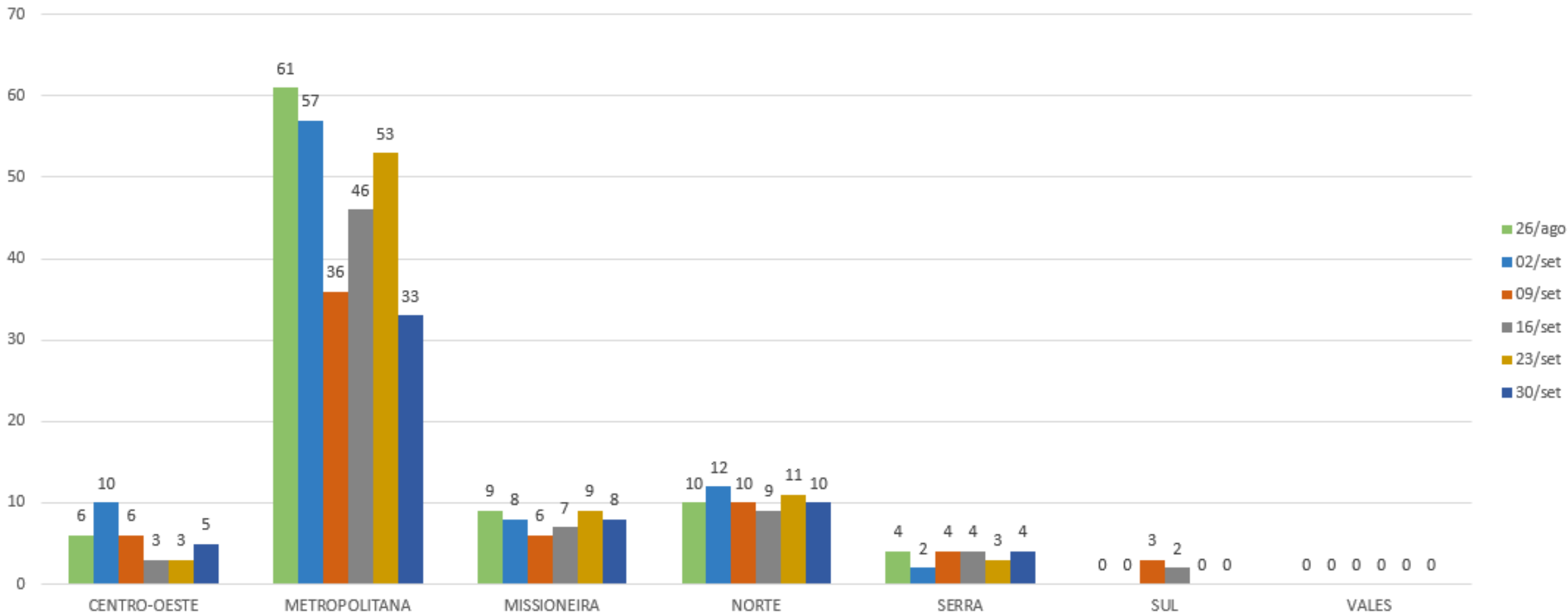
	CENTRO-OESTE	METROPOLITANA	MISSIONEIRA	NORTE	SERRA	SUL	VALES
26/ago	-1	-10	1	3	1	3	3
02/set	-1	-8	1	2	2	2	2
09/set	0	-7	2	0	3	0	2
16/set	0	-8	0	3	2	1	2
23/set	0	-8	0	3	2	1	2
30/set	0	-8	0	3	2	1	2



Hospitalizados na Macrorregião, residentes de outra Macro

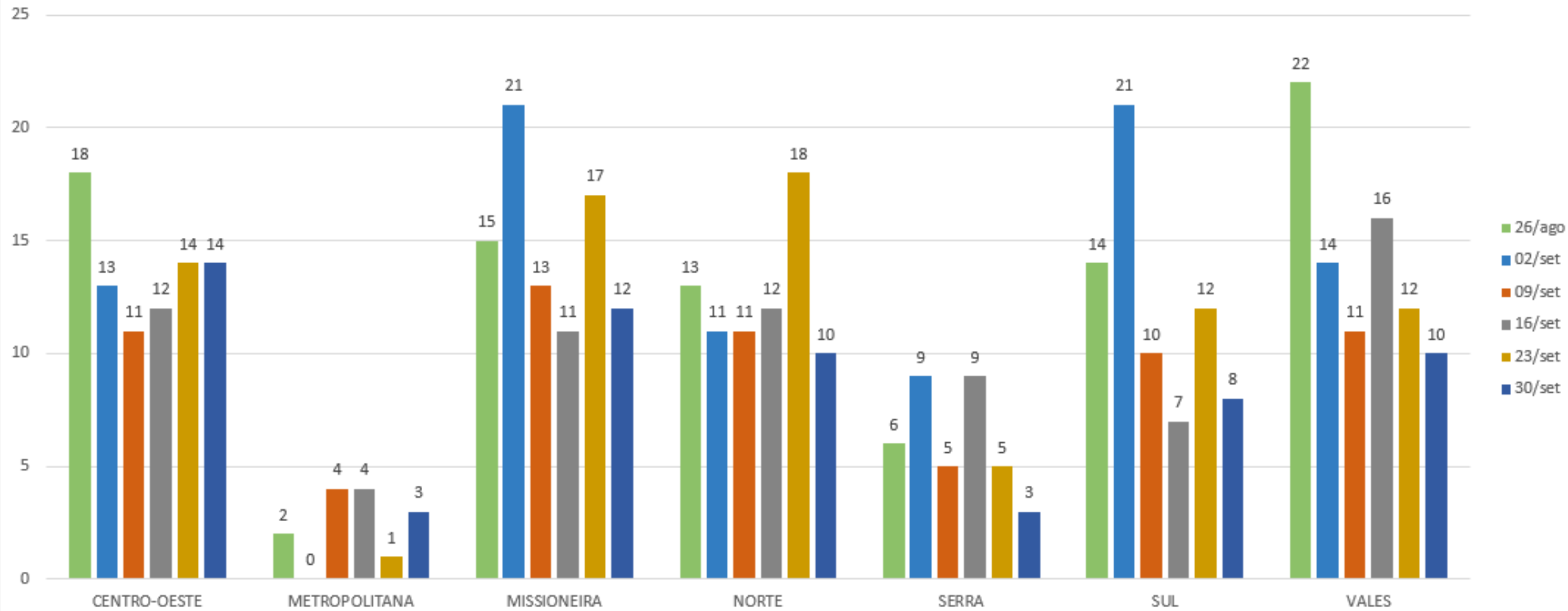
UTI Independente da causa

Hospitalizados na Macrorregião, residentes de outra Macro
UTI - Independente da causa



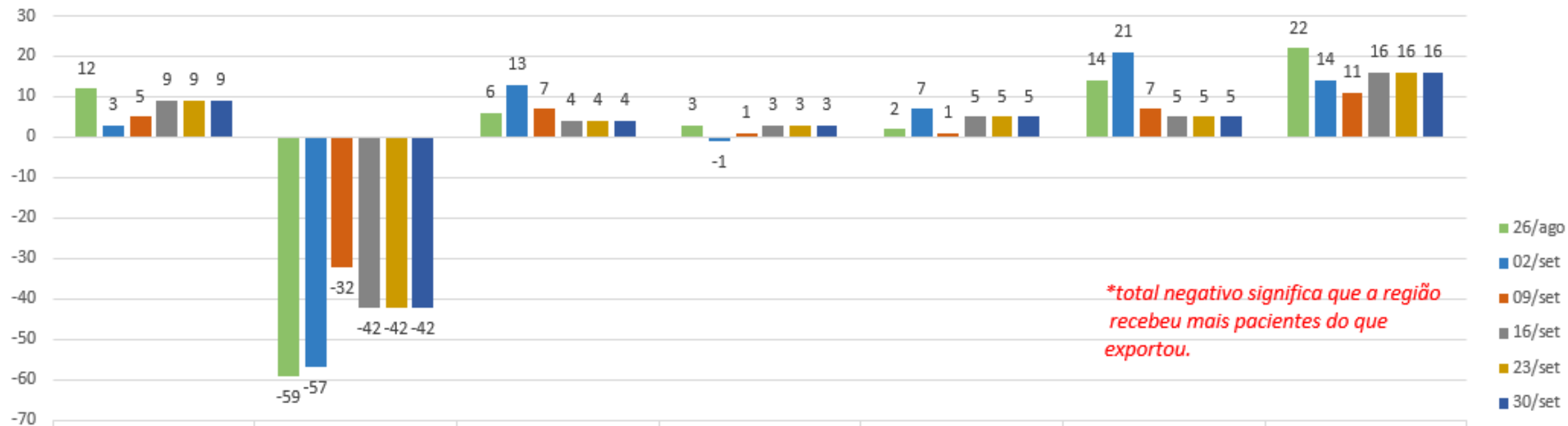
Residentes da Macrorregião, hospitalizados em outra Macro UTI Independente da causa

Residentes da Macrorregião, hospitalizados em outra Macro
UTI - Independente da causa



Acompanhamento de pacientes exportados (Total* de pacientes encaminhados para outra região)

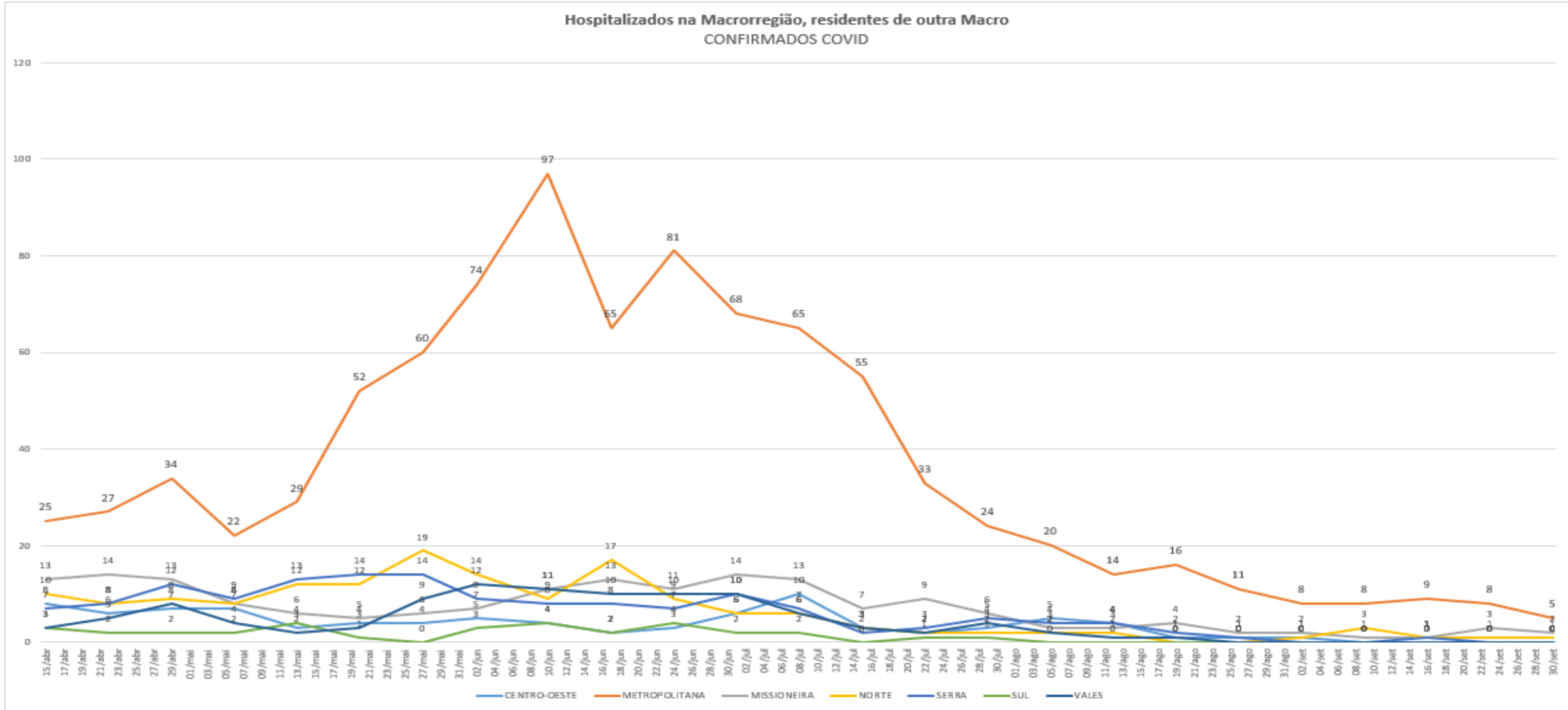
Acompanhamento de pacientes exportados (total* de pacientes encaminhados para outra região)
UTI - Independente da causa



	CENTRO-OESTE	METROPOLITANA	MISSIONEIRA	NORTE	SERRA	SUL	VALES
26/ago	12	-59	6	3	2	14	22
02/set	3	-57	13	-1	7	21	14
09/set	5	-32	7	1	1	7	11
16/set	9	-42	4	3	5	5	16
23/set	9	-42	4	3	5	5	16
30/set	9	-42	4	3	5	5	16

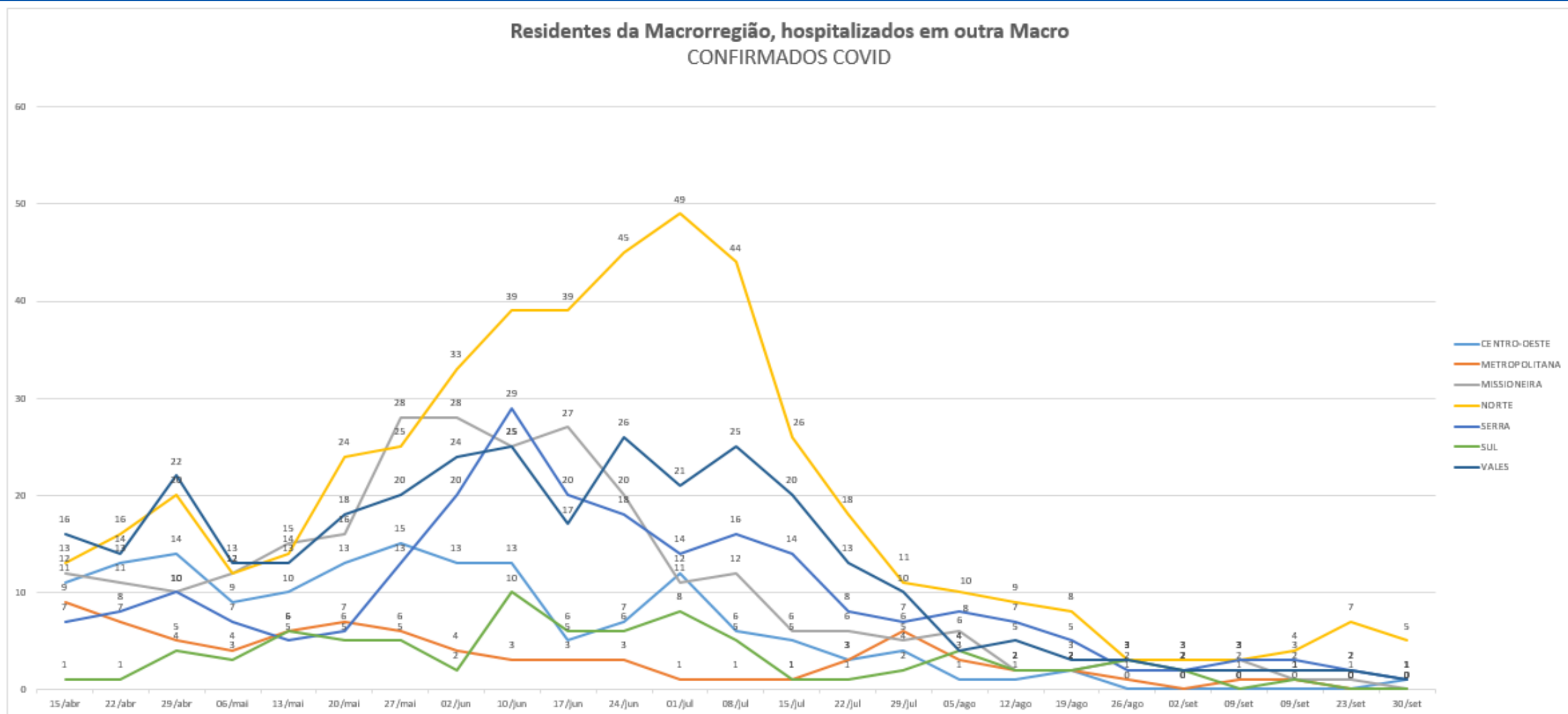


Evolução semanal de hospitalizados na Macrorregião, residentes de outra Macro CONFIRMADOS COVID



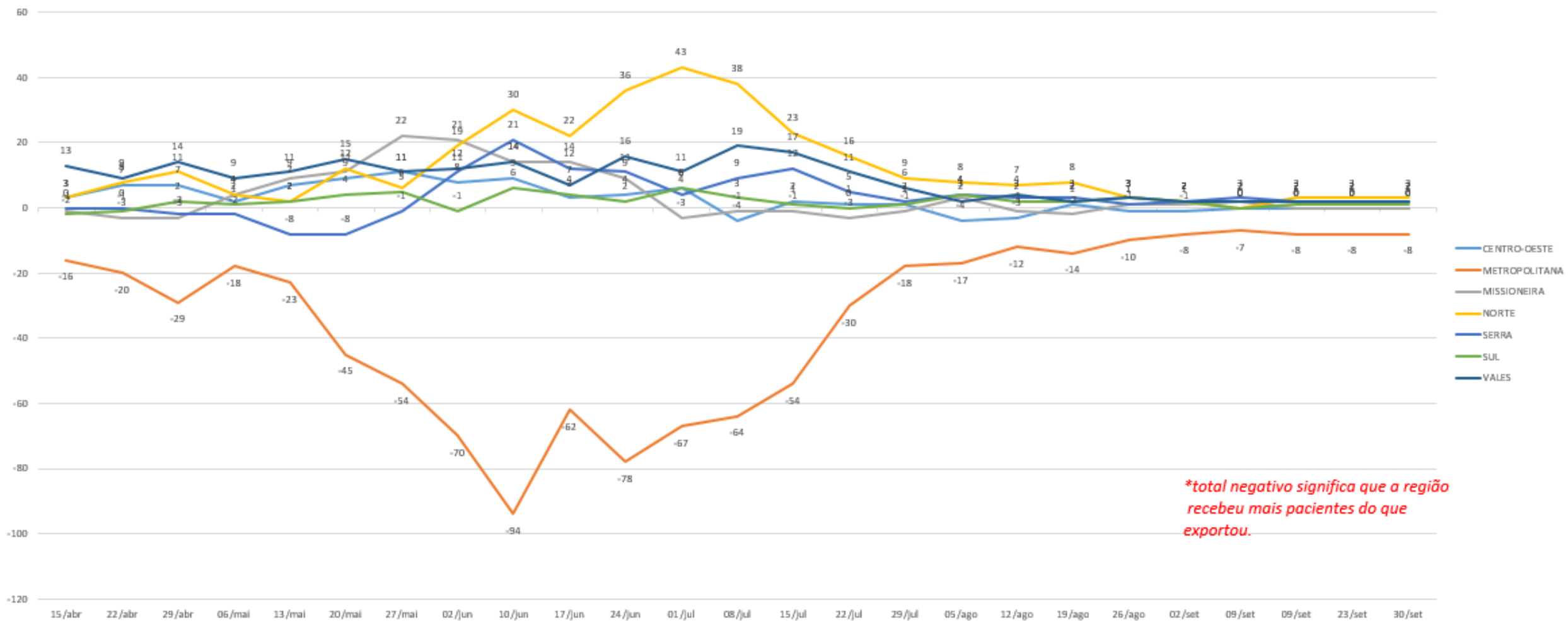
Evolução semanal de residentes da Macrorregião, hospitalizados em outra Macro CONFIRMADOS COVID

Residentes da Macrorregião, hospitalizados em outra Macro
CONFIRMADOS COVID



Evolução semanal de pacientes exportados (Total* de pacientes encaminhados para outra região)

Acompanhamento semanal de pacientes exportados (total* de pacientes encaminhados para outra região)
Confirmados COVID



*total negativo significa que a região recebeu mais pacientes do que exportou.



GOVERNO DO ESTADO DO RIO GRANDE DO SUL

Governador: Eduardo Leite

Vice-Governador: Ranolfo Vieira Júnior

GABINETE DE CRISE PARA O ENFRENTAMENTO DA EPIDEMIA COVID-19

Coordenador: Marcelo Soares Alves

COMITÊ DE DADOS

Coordenador: Luís da Cunha Lamb

Assessoria de Comunicação

Assessoria Técnica

GABINETE DO GOVERNADOR

Assessoria Técnica

SECRETARIA DE PLANEJAMENTO, GOVERNANÇA E GESTÃO - SPGG

Secretário: Claudio Leite Gastal

Secretária Adjunta: Izabel Matte

Departamento de Economia e Estatística

Assessoria de Comunicação

SECRETARIA DE ESTADO DA SAÚDE - SES

Secretária: Arita Bergmann

Secretária-Adjunta: Ana Lucia Pires Afonso da Costa

Departamento de Gestão da Atenção Especializada

Departamento de Atenção Primária e Políticas de Saúde

Departamento de Auditoria do SUS

Departamento de Regulação Estadual

Centro Estadual de Vigilância em Saúde



Atualizado em:
30/09/2021

