

Formulário para Emissão de **Avisos** e Orientação de **Alertas** do GT SaúdeData da Reunião do GT: **25/mai**Região: **Cachoeira do Sul - R27**Deliberação do GT: **Orientar ao Gab. de Crise que se emita um Alerta**Deliberação do Gab. de Crise: **-****Relatório**

Considerando o disposto no Decreto 55.882, de 18 de maio de 2021, que instituiu o Sistema de avisos e alertas e ações para fins de monitoramento, prevenção e enfrentamento à pandemia de COVID 19 no Âmbito do Estado do Rio Grande do Sul, na data de 25/05/2021, vimos Orientar ao Gab. de Crise que se emita um Alerta de Cachoeira do Sul - R27.

A deliberação de Orientar ao Gab. de Crise que se emita um Alerta está justificada por fatores regionais e macrorregionais. Observou-se, nesta data, a identificação de fatores que demonstram a necessidade de redobrar a atenção para o quadro da pandemia com possível adoção de medidas para modificação do quadro ora avaliado, cujos principais pontos seguem listados abaixo e no boletim que embasou este parecer, em anexo.

CASOS CONFIRMADOS

A Região de Cachoeira do Sul - R27, localizada na Macrorregião Vales, apresentou incidência de novos casos de 586,7 casos confirmados por 100 mil habitantes na última semana, representando **um aumento de 85,2% frente à semana anterior**. Esta incidência representa **a maior do Estado entre as 21 regiões Covid-19 na última semana, sendo 117,9% superior à média estadual**.

ÓBITOS

A Região de Cachoeira do Sul - R27, localizada na Macrorregião Vales, apresentou taxa de mortalidade acumulada na semana de 9,36 óbitos por 100 mil habitantes na última semana, representando **um aumento de 90,0% frente à semana anterior**. Esta taxa de mortalidade recente representa **a 3ª maior do Estado entre as 21 regiões Covid-19 na última semana, sendo 47,3% superior à média estadual**.

LEITOS CLÍNICOS

Ao longo da última semana, a Região de Cachoeira do Sul - R27 apresentou um **aumento de 13,1% internados em Leitos Clínicos**, entre suspeitos e confirmados, o que representa uma variação de 8 pacientes. Com isso, a região possui 69 internados por Covid-19 em Leitos Clínicos.

UTI

A região possui 21 internados por Covid-19 em UTIs e taxa de ocupação de 145,0%, com déficit de 9 leitos intensivos, acomodados em leitos não regulares.

Conclusões

Considerando os pontos referidos, nos termos do Decreto n. 55.882, de 15 de maio de 2021, em face da análise das informações estratégicas em saúde, tendência de piora na situação epidemiológica que demanda a atenção no âmbito da Região COVID-19, se faz necessária a emissão de ALERTA para que a região adote providências com medidas adequadas para a preservação da saúde pública, de forma a reduzir a velocidade de propagação, incluindo ações tais como, mas não só: reforço nas campanhas de comunicação local com orientação sobre uso orientação correto de máscara, distanciamento e ventilação; orientação da vigilância em saúde para que estabelecimentos realizem busca ativa de funcionários com sintomas de síndrome gripal e encaminhamento de casos suspeitos para testagem adequada; ampliação da disponibilidade e de locais de testagem; orientação da vigilância em saúde para que estabelecimentos e a população em geral garantam e respeitem o isolamento dos suspeitos e confirmados, manutenção da vacinação com fortalecimento da completude do esquema vacinal (incluindo a busca ativa de cidadãos e reforço da comunicação para aplicação da segunda dose), além de forte ação de fiscalização não só de aglomerações, mas também do cumprimento dos protocolos mínimos obrigatórios, especialmente de lotação dos estabelecimentos, em diálogo com a população e o empresariado local.

Encaminhe-se cópia do presente para o Comitê Regional da Região Covid-19, bem como ao Gabinete de Crise para ciência.

Cachoeira do Sul - R27

Vales



Table with 3 columns: Região Covid-19, Cachoeira do Sul, Rio Grande do Sul. Rows: Casos Confirmados, Óbitos, Taxa de Ocupação UTI, População, Taxa de Mortalidade, % Pop. Vulnerável.

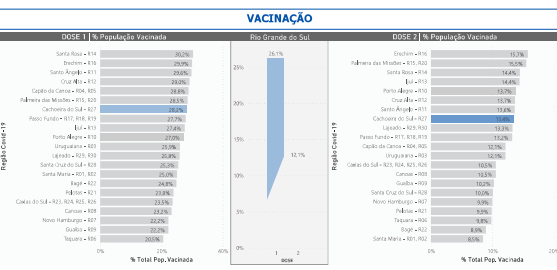
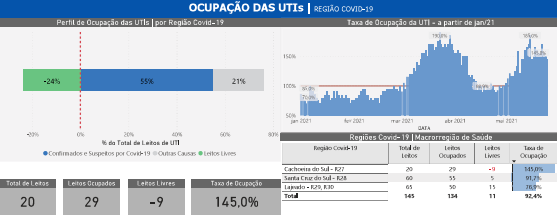
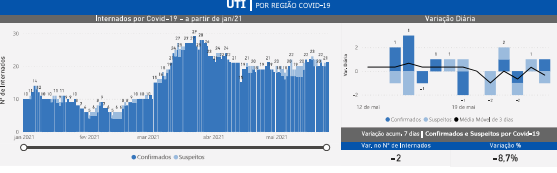
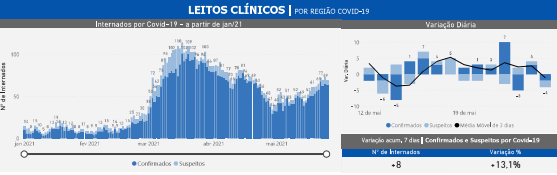
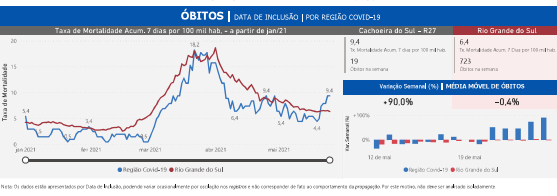


Table with multiple columns: Região Covid-19, População, % Total População, Total de Casos, % Total de Casos, Total de Óbitos, % Total de Óbitos, Letalidade Aparente. Includes summary for Rio Grande do Sul.

Table with multiple columns: Região Covid-19, Total de Leitos, % de Leitos por Covid-19, Internados, Letalidade, Variação Semanal, Taxa de Ocupação. Includes summary for Rio Grande do Sul.

